




Encuesta nacional sobre ocupación de unidades críticas durante contingencia COVID19

Para más información sobre COVID-19 y otros temas, escanee este código QR.



11 Abril

Camas intensivo ocupadas

63% ↑

Camas intermedio ocupadas

66% →

Ventiladores ocupados

43% ↓

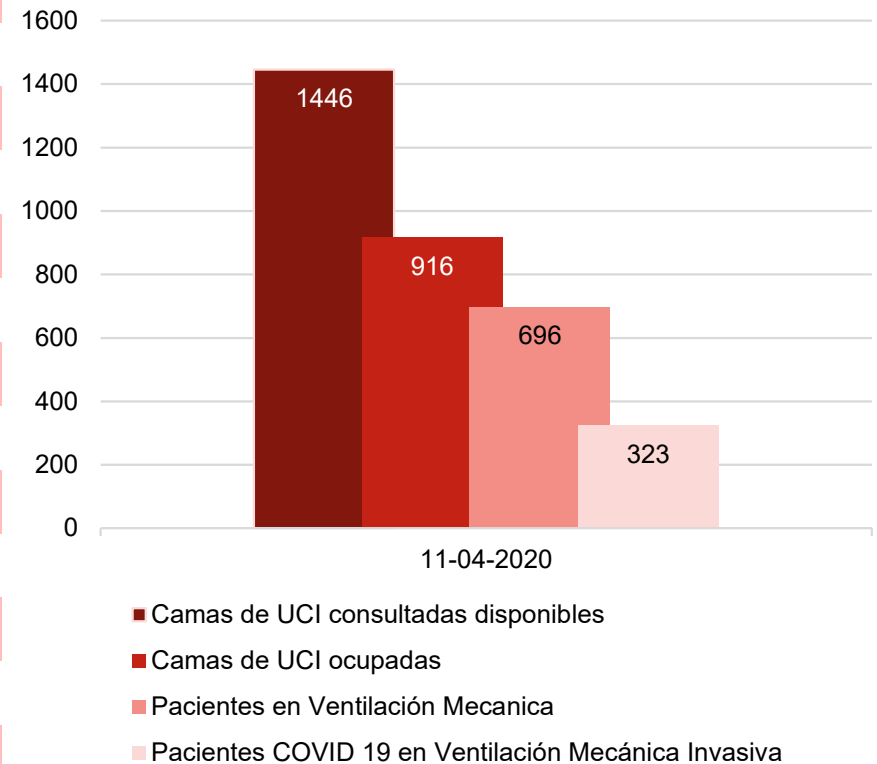
Pacientes COVID19 ventilados

323 ↑



Centros consultados		120
Centros que responden encuesta		117 (98%)
Camas totales intensivo		1446
Camas totales intermedio		1478
Ventiladores mecánicos invasivos disponibles		1623
Pacientes hospitalizados en cuidados intensivos	↑	916
Pacientes hospitalizados en cuidados intermedios	↑	976
Pacientes en ventilación mecánica invasiva	↓	696
Ocupación de unidades de cuidados intensivos	↑	63%
Ocupación de unidades de intermedios	→	66%
Ocupación de ventiladores mecánicos disponibles	↓	43%
Pacientes COVID19 confirmados hospitalizados en UPC	↑	475
Pacientes COVID19 Confirmados en ventilación mecánica	↑	323
Pacientes en espera de confirmación en ventilación mecánica	↓	29
Pacientes COVID 19 y sospecha en ventilación mecánica	↑	352


Ocupación de camas UCI durante campaña COVID-19 a nivel nacional.



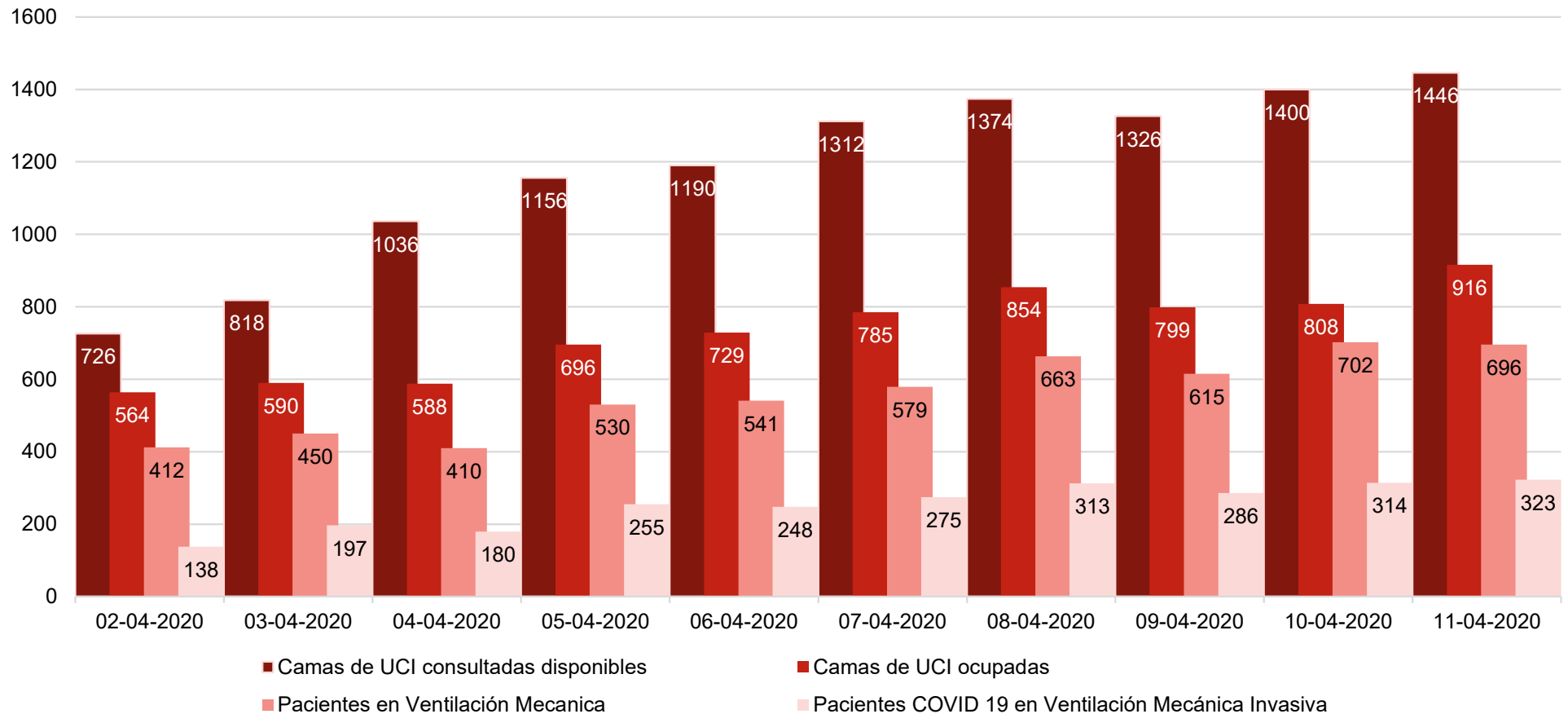


Encuesta nacional sobre ocupación de unidades críticas durante contingencia COVID19

Para más información sobre COVID-19 y otros temas, escanee este código QR.

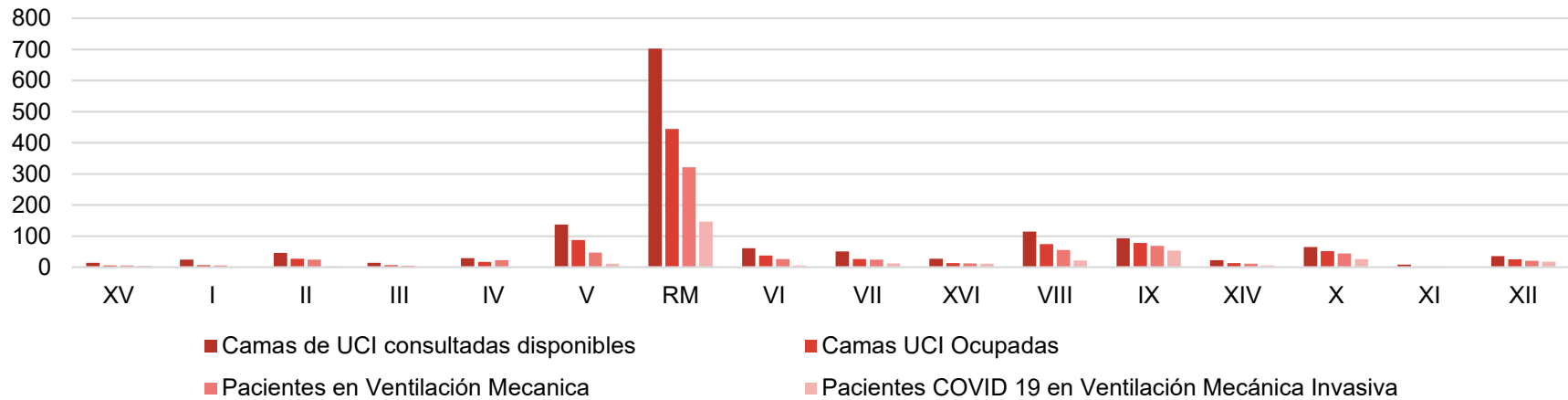


Ocupación de camas UCI durante campaña COVID-19 a nivel nacional.

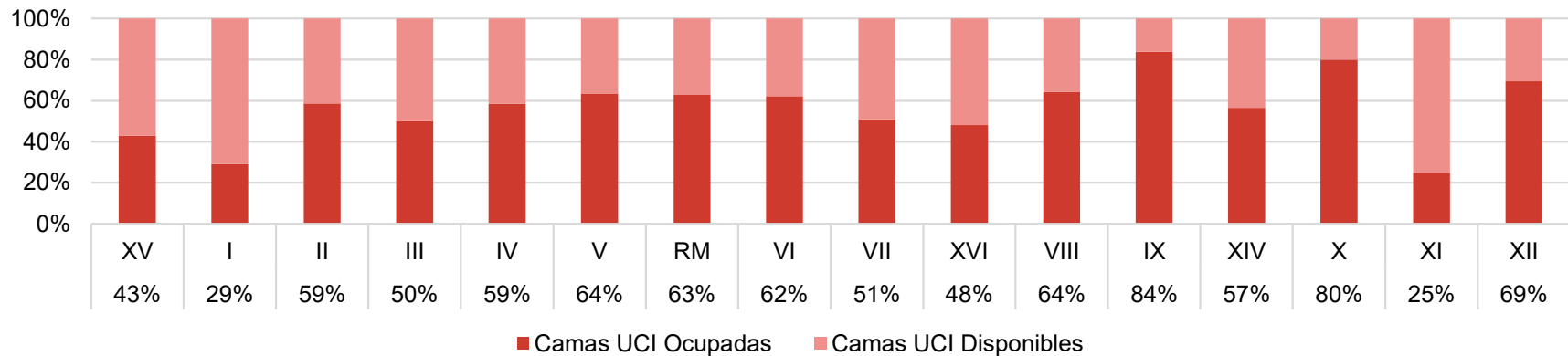




Distribución regional en la ocupación de camas críticas durante la campaña COVID 19




Distribución Camas por Región



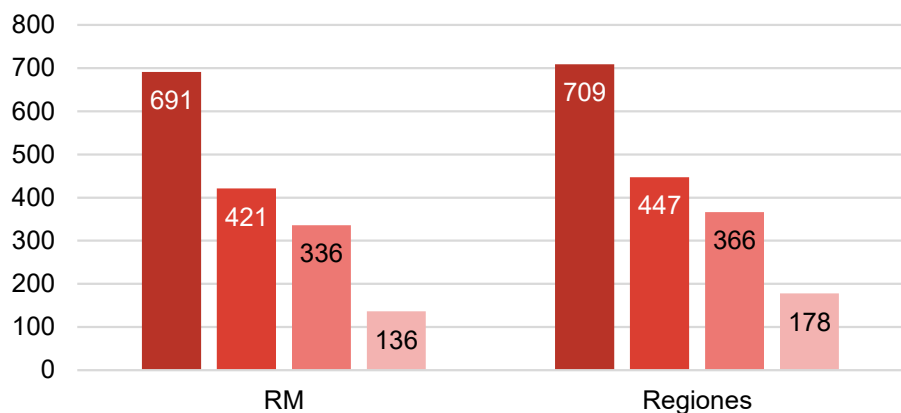


Encuesta nacional sobre ocupación de unidades críticas durante contingencia COVID19

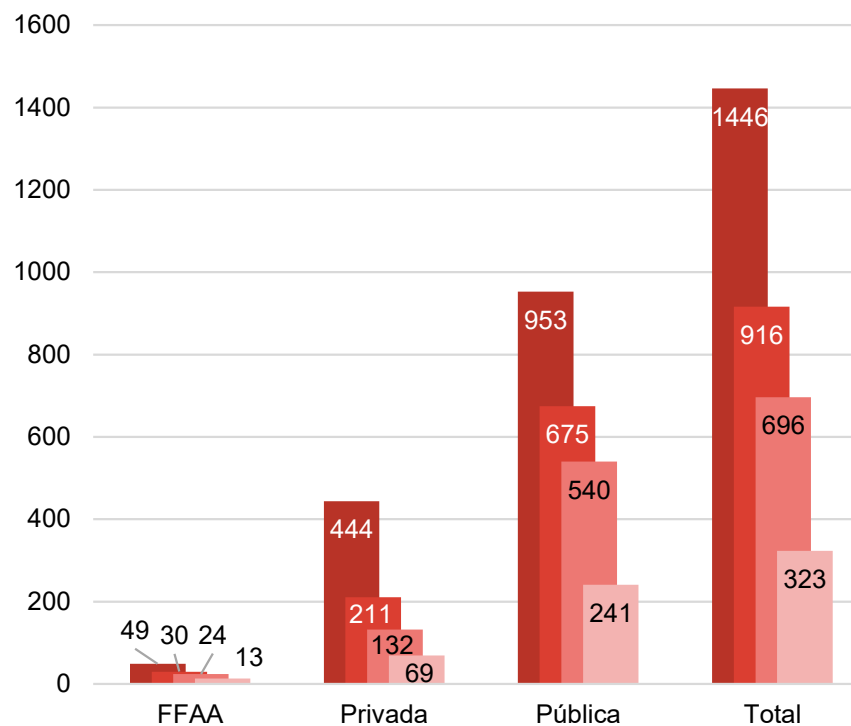
Para más información sobre COVID-19 y otros temas, escanee este código QR.



Ocupación de camas UCI en RM y en regiones durante la campaña COVID-19



Ocupación de camas UCI en centros públicos, privados y FFAA durante la campaña COVID 19



Distribución por Sector

