




Encuesta nacional sobre ocupación de unidades críticas durante contingencia COVID19

Para más información sobre COVID-19 y otros temas, escanee este código QR.



10 Abril

Camas intensivo ocupadas

62% ↑

Camas intermedio ocupadas

66% ↑

Ventiladores ocupados

45% ↑

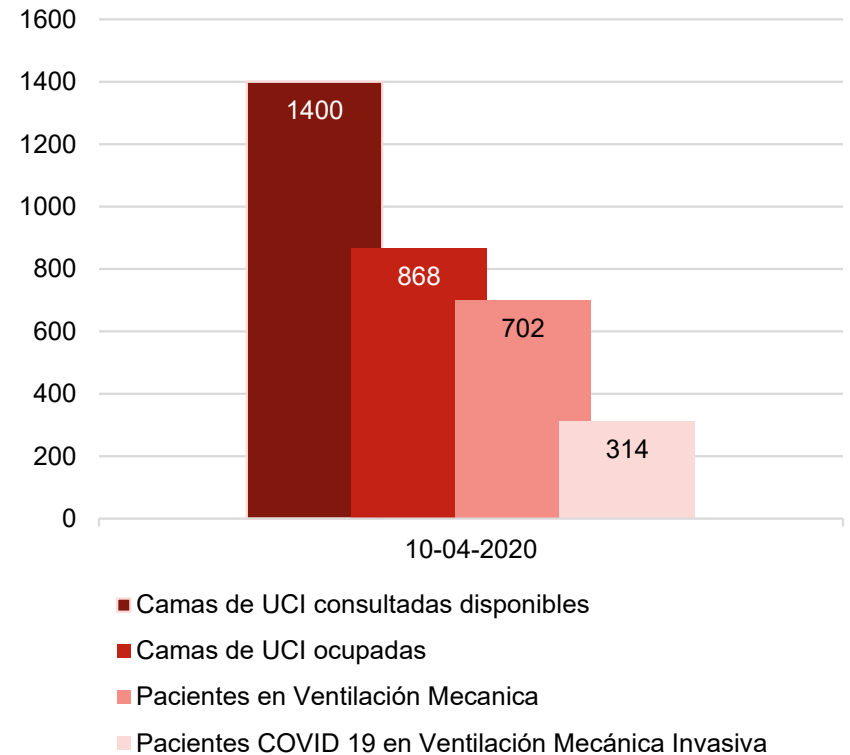
Pacientes COVID19 ventilados

314 ↑



Centros consultados		122
Centros que responden encuesta		112 (92%)
Camas totales intensivo		1400
Camas totales intermedio		1417
Ventiladores mecánicos invasivos disponibles		1557
Pacientes hospitalizados en cuidados intensivos	↑	868
Pacientes hospitalizados en cuidados intermedios	↑	930
Pacientes en ventilación mecánica invasiva	↑	702
Ocupación de unidades de cuidados intensivos	↑	62%
Ocupación de unidades de intermedios	↑	66%
Ocupación de ventiladores mecánicos disponibles	↑	45%
Pacientes COVID19 confirmados hospitalizados en UPC	↑	432
Pacientes COVID19 Confirmados en ventilación mecánica	↑	314
Pacientes en espera de confirmación en ventilación mecánica	↑	36
Pacientes COVID 19 y sospecha en ventilación mecánica	↑	350


Ocupación de camas UCI durante campaña COVID-19 a nivel nacional.



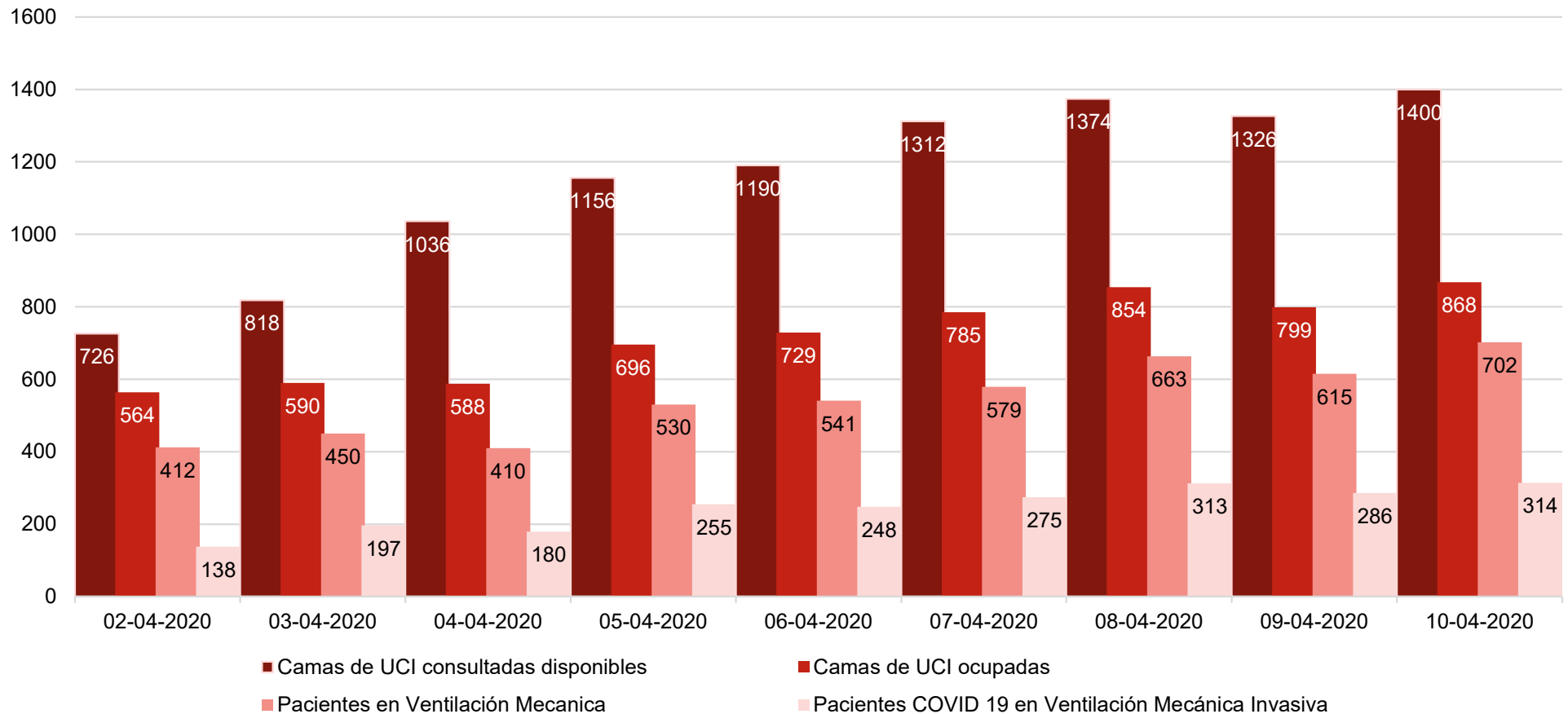


Encuesta nacional sobre ocupación de unidades críticas durante contingencia COVID19

Para más información sobre COVID-19 y otros temas, escanee este código QR.

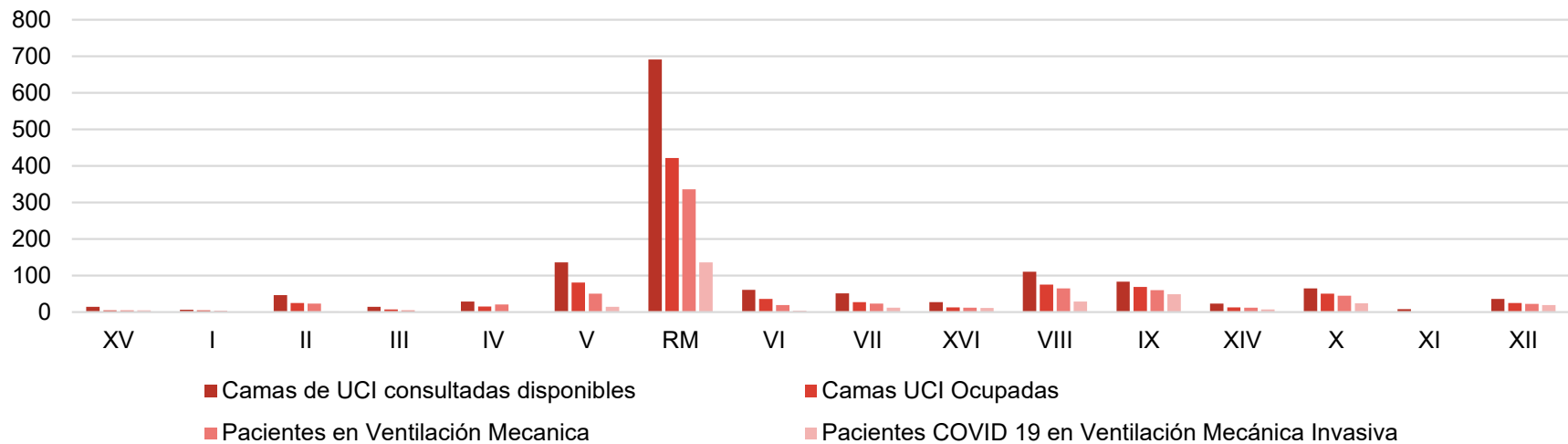


Ocupación de camas UCI durante campaña COVID-19 a nivel nacional.

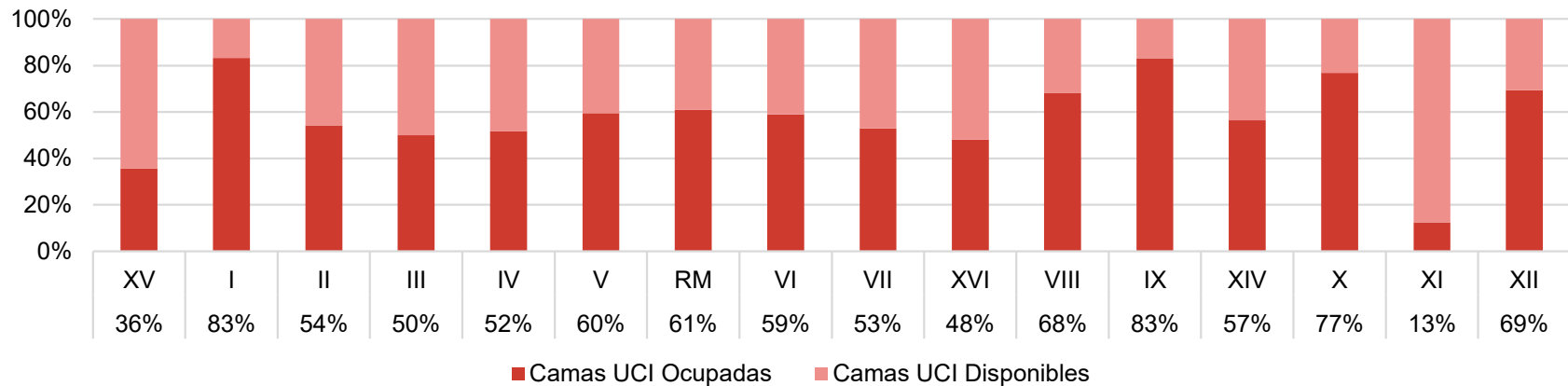




Distribución regional en la ocupación de camas críticas durante la campaña COVID 19




Distribución Camas por Región



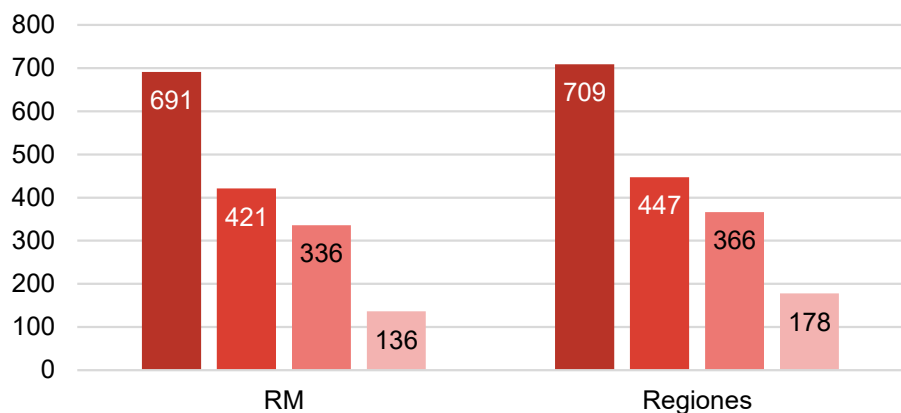


Encuesta nacional sobre ocupación de unidades críticas durante contingencia COVID19

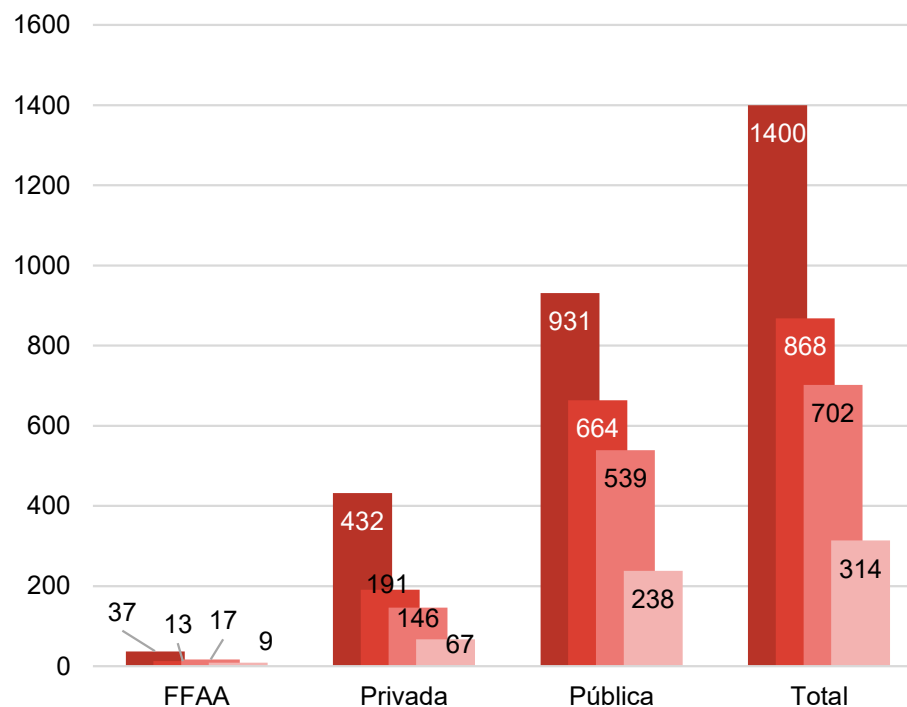
Para más información sobre COVID-19 y otros temas, escanee este código QR.



Ocupación de camas UCI en RM y en regiones durante la campaña COVID-19



Ocupación de camas UCI en centros públicos, privados y FFAA durante la campaña COVID 19



Distribución por Sector

